



WHAT IS PESEL NUMBER ???

PESEL (Polish: Powszechny Elektroniczny System Ewidencji Ludności, Universal Electronic System for Registration of the Population) is the national identification number in Poland.

It consists of 11 digits that are unique for every registered person. It looks like this:

YYMMDDPPPK



does not expire

priority

unique for every person

necessary requirement for everyday life/e.g. health emergency



WHY DO I NEED A PESEL NUMBER AND HOW TO OBTAIN IT ?

Since 2018 every foreigner in Poland is obliged to register their address in the district office corresponding to the district where they reside. **Procedure of registering already includes assigning a unique PESEL number**, so technically every international student and worker in Poland should have a PESEL.

***YOU CAN OBTAIN A PESEL NUMBER FOR FREE!**

for registration of the place of residence ("meldunek")

for tax obligations/ declaration of year-end income

for legalization of stay

to book a medical appointment / medical emergency & medical insurances and Polish National Health Fund

to study at WrocławTech or anywhere else

for work & registration in entrepreneurship

WHEN DO I NEED TO RECEIVE A PESEL NUMBER ?



Polish law demands from foreigners to register their residence in Poland if Your stay in the country lasts longer than 30 days (for non-EU citizens) or 3 months (for EU/EEA citizens).

Such procedure is called **‘zameldowanie na pobyt czasowy’** – **‘temporary residence registration’** (e.g. for a period of studies, work).

By registering you will automatically receive a PESEL number !

When do you need to register?

In the period of 3 months after the arrival to Poland for citizens of the EU and EEA countries. No, later than on the 4th day after arrival to Poland for citizens of Non-EU/EEA countries.

within 3 months after the arrival for EU/EEA citizens

within 4 days after arrival Non-EU/EEA countries.

ZAMELDOWANIE NA POBYT CZASOWY' – 'TEMPORARY RESIDENCE REGISTRATION' (E.G. FOR A PERIOD OF STUDIES OR WORK).

WHAT DOCUMENTS DO YOU NEED TO BRING ?

- Completed registration form 'temporary residence registration form'.
The form can be found [here](#).
- Valid document confirming identity: passport or the European ID card;
- Visa or residence card (only residents from Non-EU/EEA countries);
- Confirmation from the dormitory about granted place in the dorm or tenancy agreement.
- If your accommodation is given to you by your relatives or friends for free OF CHARGE, you should attach to your application form a declaration of granting A PLACE of stay to a foreigner ("[oświadczenie o zapewnieniu miejsca zakwaterowania cudzoziemcowi](#)") for free signed by the owner of the property.

In case you need one ***You can obtain a statement about registering the place of stay (domicile) "zaświadczenie o zameldowaniu na pobyt czasowy bądź stały" after paying a fee in amount of 17 PLN.**

application form


ID or Passport

granted place in dormitory or tenancy agreement or declaration of granted place


IF YOU CAN NOT REGISTER, YOU HAVE TO SUBMIT A SEPARATE APPLICATION FORM TO OBTAIN A PESEL NUMBER.

Typical documents for obtaining a PESEL No.:

- completed **application form for the assigning of a PESEL number**
- a document that confirms your identity and other data entered in the application form (ID card for EU citizens or an international passport + visa/residence permit card).
- Photo size 35*45 mm **(for Ukrainians with a status of "UKR" / temporary protection).**



Detailed info about required photo





WHERE TO REGISTER AND OBTAIN A PESEL NO. IN WROCLAW ?

1. Resident Service Center I

(COM I), Zapolskiej 4 Str., counters 3–15, Mo.-Fr. 8:00 a.m. - 3:15 p.m.

2. Resident Service Center II, square Nowy Targ 1–8, counters 1–8, Mo.-Fr. 8:00 a.m. - 3:15 p.m.


3. Resident Service Center III, Kromera 44 Str., counters 3–5, Mo.-Fr. 8:00 a.m. - 3:15 p.m.

4. Resident Service Center IV, Magnolia shopping mall, Legnicka 58 Str., Mo.-Fr. 8:00 a.m. - 6:00 p.m., Sat. 9:00 a.m. - 4:00 p.m.

in any other Town
the office of the
district in which
you live (if you have
registered your
address already)

in general the
office of the district
in which your
employer has their
headquarters.

Resident Service
Centers in Wroclaw



book a queue at the
Resident Service
Centre



NECESSARY FORMS



Rzeczpospolita
Polska

EL/ZC/1

Zgłoszenie pobytu czasowego / Temporary residence registration form

Instrukcja wypełniania w 3 krokach / Instruction for completion in 3 steps

1. WYPEŁNIAJ WIELKIMI LITERAMI / FILL IN CAPITAL LETTERS

2. Pola wyboru zaznaczaj / Mark selection boxes with lub / or

3. Wypełnij kolorem czarnym lub niebieskim / Complete in black or blue

1. Dane osoby, której dotyczy zgłoszenie / Details of the person to whom the application relates

Nazwisko

Surname

Imię (imiona)

Name (names)

Numer PESEL (o ile został nadany)

PESEL number (if it was issued)

Kraj urodzenia

Country of birth

Data urodzenia

Date of birth

Miejsce urodzenia

Place of birth

Kraj miejsca zamieszkania

Country of the place of residence

Wypełnij, jeśli nie masz numeru PESEL: / Complete, if you do not have a PESEL number:

dd-mm-rrrr / dd-mm-yyyy

dd-mm-rrrr / dd-mm-yyyy

Wypełnij, jeśli nie masz miejsca pobytu stałego w Polsce: / Complete, if you have no place of permanent residence in Poland:

2. Dane kontaktowe osoby, której dotyczy zgłoszenie / Contact details of the person to whom the application relates

Numer telefonu komórkowego

Mobile phone number

Adres poczty elektronicznej

Email address

Wyrażam zgodę na przekazanie do rejestru danych kontaktowych imienia, nazwiska, numeru PESEL oraz: / I consent to the transfer to the contact data register of my name, surname, PESEL number and:

Jeśli wyrażasz zgodę na przekazanie danych, zaznacz co najmniej jedno pole wyboru. / If you consent to the transfer of data, mark at least one checkbox.

numeru telefonu komórkowego
mobile phone number

adresu poczty elektronicznej
email address

Zgodę możesz wyrazić jedynie, jeśli składasz wniosek w swoim imieniu. Przekazanie danych do rejestru danych kontaktowych nie jest obowiązkowe. Mogą one umożliwić innym podmiotom (np. urzędowi) szybki kontakt z tobą celem sprawnego załatwienia sprawy i poinformowania cię o działaniach, jakie te podmioty podejmują w twoich sprawach. Zgodę możesz wycofać w każdej chwili. / You can only give your consent, if you submit the application on your behalf. The transfer of data to the contact data register is optional. They can be used by other entities (e.g. offices) to quickly contact you in order to efficiently handle your case and inform you about the measures, that these entities are taking regarding your matters. You can rescind your consent at any time.

Zgłoszenie pobytu czasowego / Temporary residence registration form

strona 1/3

3. Dane do zameldowania na pobyt czasowy / Details of the temporary residence

Adres nowego miejsca pobytu czasowego / Address of the new place of temporary residence

Ulica

Street

Recent address in Poland, rented, offered or dormitory

Numer domu

House number

Numer lokalu

Flat number

Kod pocztowy

Postal code

Miejscowość - dzielnica

City - City district

Gmina

Commune

Województwo

Voivodeship

Deklarowany okres pobytu / Declared period of residence

Od

From

dd-mm-rrrr / dd-mm-yyyy

dd-mm-rrrr / dd-mm-yyyy

do

to

dd-mm-rrrr / dd-mm-yyyy

dd-mm-rrrr / dd-mm-yyyy

Automatycznie zostaniesz wymeldowany z dotychczasowego miejsca pobytu czasowego / Your previous temporary residence will be automatically deleted.

4. Wymeldowanie z miejsca pobytu stałego / Change of permanent residence

Zaznacz, jeśli chcesz się wymeldować z miejsca pobytu stałego / Check, if you wish to delete your registered permanent residence.

Zgłoszenie pobytu czasowego / Temporary residence registration form

strona 2/3

5. Nazwisko i imię pełnomocnika / Surname and first name of the proxy

Wypełnij, jeśli pełnomocnik zgłasza meldunek / Complete, if a proxy notifies the registration of residence

Nazwisko

Surname

Imię

Name

6. Oświadczenia, podpisy / Statements, signatures

Potwierdzam, że wyżej wymieniona osoba przebywa pod wskazanym adresem / I hereby confirm that the above-mentioned person stays at the address provided

Miejscowość

Place

Data

Date

dd-mm-rrrr / dd-mm-yyyy

dd-mm-rrrr / dd-mm-yyyy

Własnoręczny czytelny podpis

właściciela lokalu lub innego

podmiotu dysponującego

tytułem prawnym do lokalu

Handwritten legible signature

of the owner of the flat or a person who

holds a legal title to the flat

the handwritten, legible signature of the owner of the accommodation or any other person (the person responsible for the student residence) who holds legal title to the accommodation, including a stamp if available.

Oświadczam, że powyższe dane są prawdziwe / I hereby certify that the above information is true and correct

Miejscowość

Place

Data

Date

dd-mm-rrrr / dd-mm-yyyy

dd-mm-rrrr / dd-mm-yyyy

Własnoręczny czytelny podpis

osoby zgłaszającej

Handwritten legible signature

of the applicant

Handwritten legible signature of the applicant/student

Sekcja dla urzędnika / Section for official use

Przyjęto zgłoszenie pobytu czasowego / The temporary residence registration form is hereby accepted

Miejscowość

Place

Data

Date

dd-mm-rrrr / dd-mm-yyyy

dd-mm-rrrr / dd-mm-yyyy

Pieczęć i podpis urzędnika

Seal and signature of the official

Zgłoszenie pobytu czasowego / Temporary residence registration form

strona 3/3

Zgłoszenie pobytu czasowego/ Temporary residence registration form. To download [here](#). This form you will also generate, partially filled, from IRC system or you will receive in Dormitory.

NECESSARY FORMS

Rzeczpospolita Polska

Oznaczenie organu

WZÓR

Załączniki do rozporządzenia Ministra Cyfryzacji z dnia r. (poz.) Załącznik nr 1

EL/W/1

Wniosek o nadanie numeru PESEL

Instrukcja wypełniania w trzech krokach

- WYPEŁNIJ WIELKIMI LITERAMI
- Pole wyboru zaznaczaj lub
- Wypełnij kolorem czarnym lub niebieskim

1. Wnioskodawca

Imię

Nazwisko

Adres do korespondencji osoby, która składa wniosek

Ulica

Numer domu

Numer lokalu

Kod pocztowy

Miejscowość

2. Dane osoby, której dotyczy wniosek

Imię pierwsze

Imię drugie

Imiona kolejne

Nazwisko

Płeć kobieta męczyzna

Data urodzenia

Kraj urodzenia

Kraj miejsca zamieszkania

Obywatelstwo lub status bezpaństwowca polskie bezpaństwowiec inne

Wniosek o nadanie numeru PESEL

strona 1/4

4. Dane o stanie cywilnym osoby, której wniosek dotyczy

Wypełnij, jeżeli dane są dostępne i wynikają z przedstawionych dokumentów.

Stan cywilny kawaler / panna żonaty / zamężna

Wypełnij tylko, jeśli zaznaczyłeś opcję "żonaty / zamężna".

Imię małżonka

Nazwisko rodowe małżonka

Numer PESEL małżonka

Podaj go tylko, jeśli został nadany.

rozwiedziony / rozwiedziona wdowiec / wdowa

5. Ostatnie zdarzenie mające wpływ na małżeństwo

Wypełnij, jeśli osoba, której dotyczy wniosek, kiedykolwiek zawarła związek małżeński. Zaznacz tylko jedno, najbardziej aktualne zdarzenie i uzupełnij pozostałe pola.

Zdarzenie zawarcie związku małżeńskiego rozwiązanie związku małżeńskiego unieważnienie związku małżeńskiego zgon małżonka (zaznacz, jeśli znasz datę zgonu) zgon małżonka - znalezienie zwłok (zaznacz, jeśli małżonek zmarł, ale znasz jedynie datę znalezienia ciała)

Data zdarzenia

Oznaczenie aktu małżeństwa albo sygnatura akt sądu, który rozwiązał/unieważnił małżeństwo, albo numer aktu zgonu małżonka

Oznaczenie urzędu stanu cywilnego, w którym sporządzono akt małżeństwa albo akt zgonu, albo oznaczenie sądu, który rozwiązał/unieważnił małżeństwo

6. Przekazanie wnioskodawcy powiadomienia o nadaniu numeru PESEL – wybór formy dokumentu

papierowa elektroniczna

Adres elektroniczny

Wypełnij, jeśli zaznaczyłeś opcję „elektroniczna”.

Adres skrzynki ePUAP.

Wniosek o nadanie numeru PESEL

strona 3/4

Ostatnio wydany paszport obywatela polskiego

Seria i numer

Data ważności paszportu

Dokument podróży cudzoziemca lub inny dokument potwierdzający tożsamość i obywatelstwo

Seria i numer

Data ważności dokumentu

3. Dodatkowe dane osoby, której wniosek dotyczy, oraz dane jej rodziców

Wypełnij, jeżeli dane są dostępne i wynikają z przedstawionych dokumentów.

Nazwisko rodowe

Miejsce urodzenia (nazwa miejscowości)

Oznaczenie aktu urodzenia

Oznaczenie urzędu stanu cywilnego, w którym został sporządzony akt urodzenia

Imię ojca (pierwsze)

Nazwisko rodowe ojca

Imię matki (pierwsze)

Nazwisko rodowe matki

Ostatnio wydany dowód osobisty obywatela polskiego

Seria i numer

Data ważności dowodu osobistego

Oznaczenie organu, który wydał dowód osobisty

Wniosek o nadanie numeru PESEL

strona 2/4

7. Podstawa prawna upoważniająca do otrzymania numeru PESEL – wskazanie przepisu, z którego wynika obowiązek posiadania numeru PESEL

Miejscowość

Data

Własnoręczny podpis wnioskodawcy

Handwritten legible signature of the applicant/student

Wniosek o nadanie numeru PESEL

strona 4/4

Wniosek o nadanie numeru PESEL/ Application for a PESEL number. To download [here](#).

....., dnia
(miejsowość, data)

OŚWIADCZENIE

Ja, niżej podpisany/-
a
Legitymujący/-ca się dowodem osobistym nr
..... oświadczam, że zapewniam
miejsce zamieszkania pod adresem:
.....
.....

Pani/Panu
....., w
okresie od do

Jednocześnie oświadczam, że jestem właścicielem/-lką w/w
lokalu (Księga Wieczysta Nr)/ posiadam prawo do
władania lokalem na podstawie

.....
handwritten signature
of the person in
possession of the
..... premises
.....
data i podpis władającego
lokalem

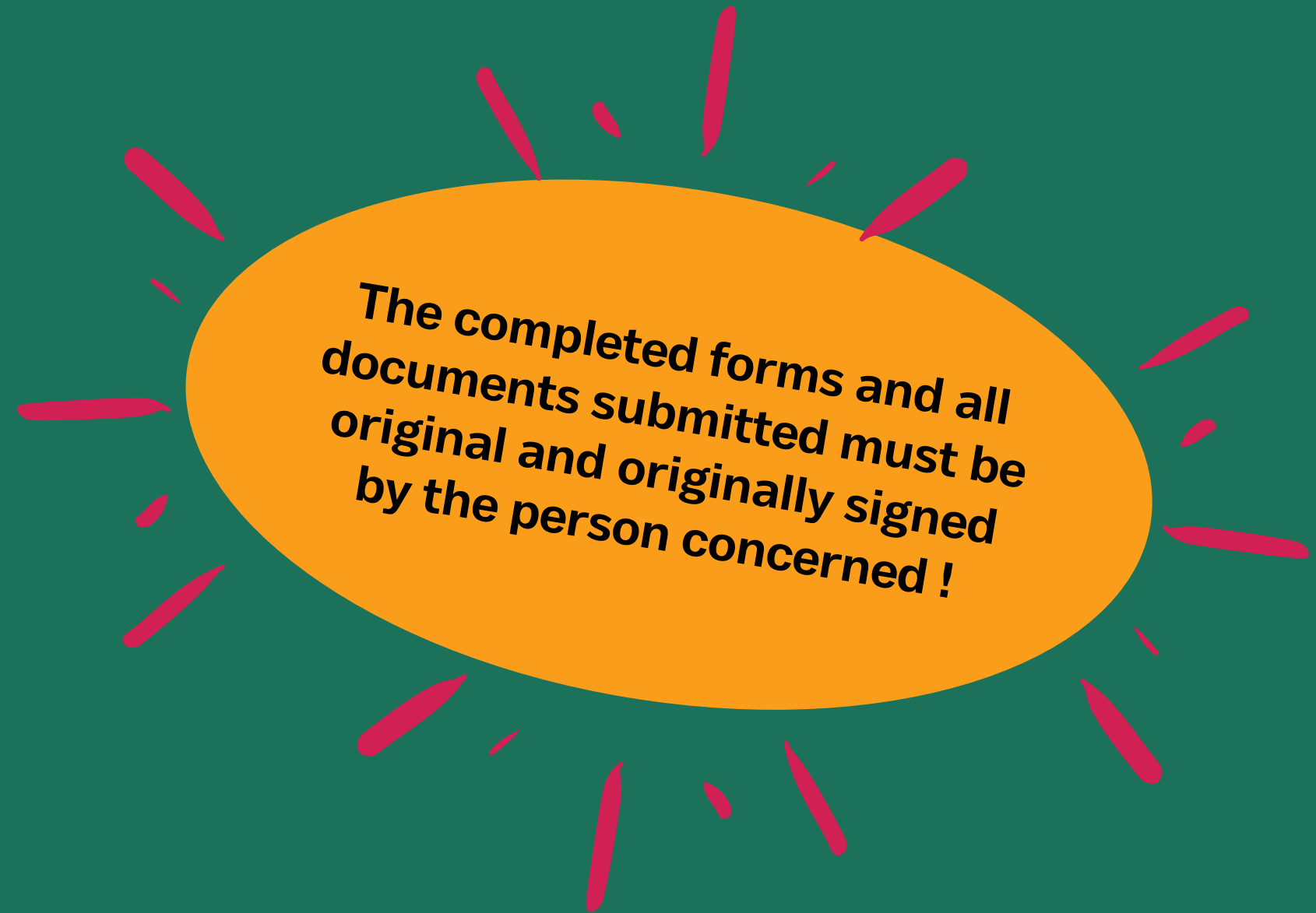
Place and date

STATEMENT

*I, the undersigned, holding identity card number....., certify that I
am providing a place of residence at
to Mr./Ms.*

*At the same time I declare that I am the owner/proprietor of the
premises/ have the right of possession of the premises on the basis
of.....*

.....
handwritten signature
of the person in
possession of the
premises



Oświadczenie o zapewnieniu miejsca
zakwaterowania cudzoziemcowi/
A declaration of granting A PLACE of stay to
a foreigner. To download [here](#).



Rzeczpospolita
Polska

PREZYDENT WROCŁAWIA
Mayor of Wrocław

EL/PW/1

WROCŁAW, 28-10-2023

Powiadomienie o nadaniu numeru PESEL *Notification of PESEL No.*

The minister responsible for information technology has assigned a pesel number

1. Minister właściwy do spraw informatyzacji nadał numer PESEL dla

Imię (imiona) *Name*
 Nazwisko *Surname*
 Nazwisko rodowe
 Data urodzenia *Birthdate date*
 Miejsce urodzenia
 Płeć *Sex*
 Imię ojca (pierwsze)
 Imię matki (pierwsze)
 Nazwisko rodowe matki
 Rodzaj, seria i numer dokumentu tożsamości lub oznaczenie dokumentu, na podstawie którego ustalono tożsamość *Type and series and number of identity document*
 Obywatelstwo *Citizenship*
 Status cudzoziemca, jeżeli dotyczy NUE

2. Nadany numer PESEL *Assigned PESEL number*

Numer PESEL *PESEL number*

3. Podstawa prawna

Art. 16 ust. 3 ustawy z dnia 24 września 2010 r.
o ewidencji ludności.

4. Imię i nazwisko osoby sporządzającej powiadomienie albo zaawansowana pieczęć elektroniczna ministra właściwego do spraw informatyzacji oparta na kwalifikowanym certyfikacie pieczęci elektronicznej

DANUTA MIGDAŁ

Z up. PREZYDENTA
Danuta Migdał
STARSZY SPECJALISTA

Powiadomienie o nadaniu numeru PESEL

strona 1/1

Once the entire procedure has been completed, you will receive such a document. Keep it for future reference.

POWIADOMIENIE O NADANIU NUMERU PESEL/ NOTIFICATION OF PESEL NUMBER



example of Student card

Please pay attention to this section, it may not be a pesel number but a randomly generated number. This random number does not confirm that you are registered and have PESEL No. To have the correct PESEL number on your student card, you should apply immediately for a PESEL and inform about this relevant dean's office.



**IT IS WORTH REMEMBERING THAT THE PESEL NUMBER IS SENSITIVE DATA.
IT SHOULD BE PROTECTED AGAINST UNAUTHORISED ACCESS.
THE USE OF THE PESEL NUMBER BY THIRD PARTIES CAN LEAD TO ABUSE.**

As of 17 November 2023, any person with a PESEL number (including foreigners) can reserve it - also through a proxy.

The possibility to reserve it can help prevent identity theft and the extortion of loans and credits to another person without their knowledge and consent.


The PESEL number can be blocked online or at the Residence Center.



WroMigrant
infopoint
@wcrs_wroclaw




www.przybysz.duw.pl/en/



www.gov.pl



[@WroclawTech](http://www.dwm.pwr.edu.pl)



International Relations Office
Dział Współpracy Międzynarodowej

THANK YOU

